

# *zu Gast bei...*

*Praxis Zahnärztin Gebert, Neumarkt St. Veith*

## **Ausgabe 5**



# Funktion und Ästhetik

*Ein nicht ganz einfaches Einrichtungsproblem, überzeugend gelöst*

## Der Empfangsbereich

Eine nicht ganz einfache Ausgangslage führt zu einer unkonventionellen Einrichtung: Der Grundriss des Empfangsbereichs ist durch eine L-Form mit langem Schlauch im Eingangsbereich geprägt und somit nicht gerade ideal für die Möblierung. Die Innenarchitekten von Freuding strukturieren den Raum indem sie die Empfangstheke nicht direkt an die Eingangstüre stellen, sondern den Besuchern Raum lassen, die Praxis zu betreten.

Eine aus einem Kreissegment bestehende Theke empfängt die Patienten am Ende des Raumes. Die in den Sockel integrierte Beleuchtung gibt hier die entsprechende Signalwir-


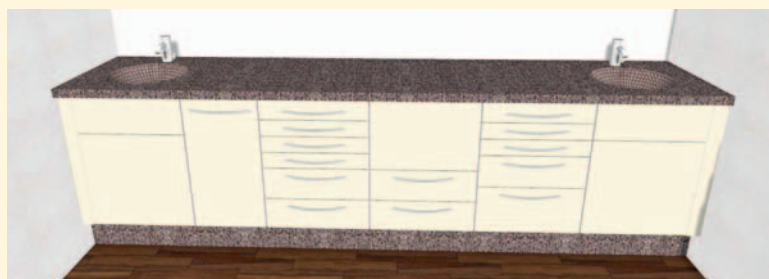

kung. Unterstützt wird diese durch ein zweites Lichtband, welches den Eindruck erweckt, als ob die Thekenplatte schweben würde. Helle Farben des Möbelkorpus bilden nicht nur einen Kontrast zum kräftigen Boden, sondern führen auch dazu, dass sich die Empfangstheke optisch zurücknimmt.

Ergonomisch ist die Form der Arbeitsplatte und führt so am Schreibtisch zu kurzen Wegen und viel Platz. Selbstverständlich sind die Kanten der Platte PU-verleimt und somit äußerst robust. Ergänzt wird die Theke durch einen Hochschrank für das Archiv. Neben der Theke – und auf den ersten Blick vor Blicken versteckt – befindet sich ein zweiter Arbeitsplatz.

## Das Behandlungszimmer

Zwei Behandlungsräume – ein Einrichtungskonzept. Von Wand zu Wand spannt sich eine Behandlungseinheit und integriert alle wichtigen Funktionen. Neben zwei Wasserbecken ist dort selbstverständlich ausreichend Stauraum vorhanden und ein PC mit samt ausfahrbarer Tastatur integriert.

Ob Instrumente oder Hilfsmittel: bis zu 13 verschiedene Schubladeneinsätze sorgen für Ordnung. Für Ruhe sorgt die softTEC-Mechanik: Schubladen und Türen werden kurz vor dem Anschlag an den Korpus sanft abgebremst und schließen unhörbar. Qualität steckt im Detail. Funktionelle und schöne Bügelgriffe erleichtern die



Arbeit. Der ästhetische Wasserspender mit integriertem Seifen- und Desinfektionsmittelspender funktioniert berührungsfrei.

Das Farbkonzept, welches mit der Behandlungseinheiten konsequent fortgesetzt. Ergänzt wird die Einrichtung eines Behandlungsraumes durch einen kleinen Beratungstisch.

Ein Sterilisationsbereich, welcher sich in einem kleinen Nebenraum befindet komplettiert die Einrichtung. Hier wurde auf kleinstem Raum ein funktionelles und freundliches Arbeitsumfeld geschaffen.

## Das Fazit

Durch die Planung – ausgehend von einem vermaßten Grundriss, welcher in eine detaillierte 3D-CAD-Zeichnung umgesetzt wird – konnten die Innenarchitekten von Freuding eine attraktive Praxiseinrichtung schaffen.

Eine konsequente Farbumsetzung schafft ein harmonisches Bild. Die hohe, freuding-typische Qualität mit sorgfältiger Verarbeitung sorgt für hohe Funktionalität und eine lange Haltbarkeit.

Das garantiert die über 40-jährige Erfahrung auf dem Gebiet der Labor- und Praxiseinrichtung.





Willkommen im Ausstellungsraum bei Freuding: Besuchen Sie uns in Stetten im Allgäu



Fordern Sie weitere Informationen über Freuding-Praxiseinrichtungen an:

- Rufen Sie mich bitte an und wir vereinbaren ein unverbindliches Gespräch
- Ich habe momentan keinen Bedarf, bitte informieren Sie mich aber über Neuheiten
- Bitte senden Sie mir den Freuding-Katalog über Praxis- und Laboreinrichtungen zu

per Fax an: 082 61/76 76 50

Praxis

Name

Straße

PLZ Ort

Telefon Telefax

E-Mail



Impressum

Freuding Labors GmbH
Labor- und Praxiseinrichtungen
Am Schleifwegacker 2
87778 Stetten (Allgäu)
Telefon 08261 7676-0
www.freuding.com

Redaktion

Peter Freuding
Christine Freuding
Marc Brandner
gestaltung
werbeatelierbrandnerleutkirch