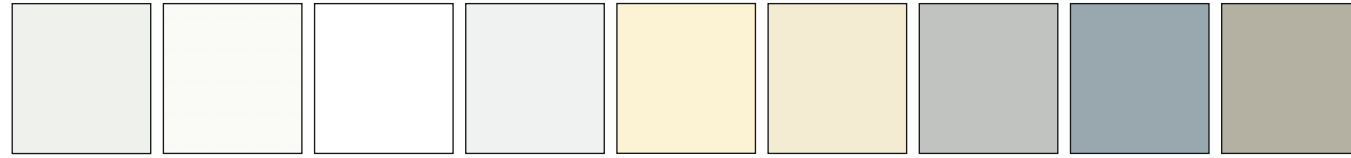



Farbmusterkollektion

Fronten und Arbeitsplatten Uni



U11209 MP Edelweiß U11102 MP Kreide U11027 VV Icy White W10140 MP Frontweiß U11509 MP Magnolia U11523 MP Elfenbein U12188 MP Lichtgrau F70015 MP Grau Metallic U12168 MP Kaschmirgrau



U16002 MP Congo F70002 MP Cava Beige S600001 VV Belmont Creme S600010 VV Smooth Concrete U12211 MP Lava S60012 VV Smooth Concrete brown F70014 MP Anthrazit Metallic U12007 MP Graphit-schwarz U15194 MP Zinkgelb



U15579 MP Dottergelb U17005 MP Karminrot U17008 MP Rubinrot U18003 MP Kristallblau U18017 MP Ikarus U18068 MP Himmelblau U19509 MP Chartreuse U19005 MP Jade R50083 RU Silberwenge



R50016 VV Zebrano R55007 RU Pine Fano natur R20128 RU Sonoma Eiche hell R50030 ML Olive Espana hell R20064 MO Mountain Oak grau R20134 MO Lefkas Eiche R30061 MO Nussbaum Amalia R30019 VV Bella Noce schoko R20065 MO Mountain Oak dunkel

Andere Oberflächenstrukturen, wie z.B. „glänzend“ (HG) und „extramatt“ (XM) haben längere Lieferzeiten und sind gegen einen Mehrpreis erhältlich.

Arbeitsplatten Vollkern




U11209 MP Edelweiß F70002 MP Cava Beige S60001 VV Belmont Creme S60010 VV Smooth Concrete S60012 VV Smooth Concrete brown

Korpus



U11209 MP Edelweiß F70015 Grau metallic


Arbeitsplatten Mineralstein (Preisgruppen PG1, PG2, PG3)



GC2011 PG1 Titan White GC2245 PG2 Frosted Star GC2252 PG2 Frosted Carat GC3005 PG1 Desert Sand GC3008 PG1 Cream Cashmere GC3737 PG2 Frosted Sahara GC4001 PG1 New York grey GC4143 PG2 Frosted Dust GCT236 PG3 Terazzo Crystal




Arbeitsplatten Holz




Buche Massiv Buche Multiplex Buche Stäbchen Eiche Stäbchen Nussbaum Stäbchen Bambus Hell Bambus Dunkel

Arbeitsplatten Faserzement und Edelstahl




Faserzement Edelstahl

Wandanschlussprofil



1. WAP Nr. 118
2. WAP Nr. 124

Bordleiste Mineralstein




Bordleiste Mineralstein
Bordleiste Mineralstein mit Hohlkehle

Arbeitsplatten Vollkern



U11209 MP Edelweiß F70002 MP Cava Beige S60001 VV Belmont Creme S60010 VV Smooth Concrete S60012 VV Smooth Concrete brown

Korpus



U11209 MP Edelweiß F70015 Grau metallic

Sockel Vollkern



U11209 MP Edelweiß S60001 VV Belmont Creme S60010 VV Smooth Concrete F70015 MP Grau Metallic U12000 VV Vulkanschwarz F70014 MP Anthrazit Metallic V2A-Optik (Mehrpreis)

Griffe Behandlung

Bügelgriff



BA 224/288 mm

Segmentgriff



BA 192/224 mm

Stangengriff



BA 224/288 mm

Gehrungsgriff



BA 224/288 mm

Griffleiste 1



L 320 mm, beidseitig
abgesetzt, Mehrpreis

Griffleiste 2



BA 288 mm, Mehrpreis

Blockgriff



BA 288 mm

Griffe Aufbereitung

Bügelgriff



BA 128 mm

Segmentgriff



BA 128 mm

Stangengriff



BA 128 mm

Gehrungsgriff



BA 128 mm

Griffleiste 1



L 320 mm, beidseitig
abgesetzt, Mehrpreis

Griffleiste 2



BA 128 mm, Mehrpreis

Griffleiste 3



Griffleistenprofil,
H36xT21 mm, Mehrpreis

Griffe Labor

Bügelgriff



BA 128 mm

Segmentgriff




BA 128 mm

Stangengriff



BA 128 mm

Gehrungsgriff



BA 128 mm

Griffleiste 1



L 320 mm, beidseitig
abgesetzt, Mehrpreis

Griffleiste 2



BA 128 mm, Mehrpreis

Griffleiste 3



Griffleistenprofil,
H36xT21 mm, Mehrpreis



freuding
dental • medical

Für perfekte Räume

Freuding Labors GmbH
Am Schleifwegacker 2
87778 Stetten /Allgäu
Germany
Tel 08261-7676-0
Fax 08261-7676-50
mail@freuding.com