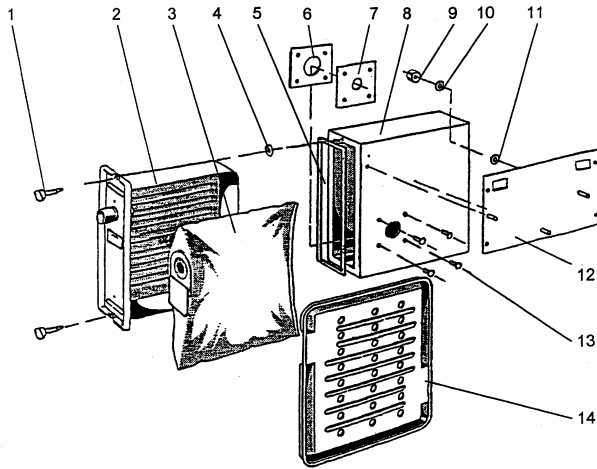


AT

Einzelplatzabsauganlage



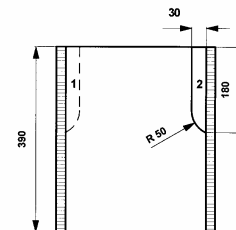
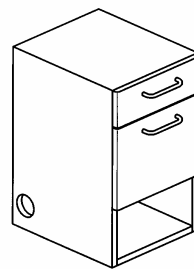
Ersatzteilliste Filterkasten

Bild 16

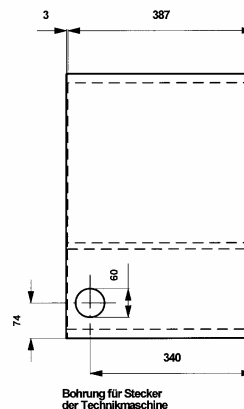
Nr.	Best-Nr.	Anz.	Bezeichnung
1	TA141	2	Flügelbolzen 6,5x8x16
2	TA042/022	1	Filterkassette re/li mit Deckel
3	TA035	1	Filterbeutel (3 Stück)
4	RA 509	2	Gummihaltering 4x14x1
5	TA104	1	Dichtungsband 3x15x850
6	RA 507	1	Dichtungshalter
7	RA 506	1	Ansaugdichtung
8	TA145/146	1	Filterkasten re/li
9	RA 503	3	Mutter M6
10		3	Federring Form A6
11	RA 502	3	Unterlegscheibe
12	TA140	1	Montageplatte
13	RA 504	4	Blindniete 3x10
14	TA143/147	1	Kassettendeckel re/li

} TA245

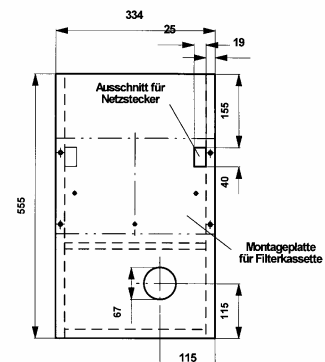
Einbauvoraussetzungen am Instrumentenschrank



Ausblasöffnung im IT Boden
1 = für Linkshänder-,
2 = für Rechtshänder Arbeitsplatz



Bohrung für Stecker
der Technikmaschine



Ausschnitt für
Netzstecker
Montageplatte
für Filterkassette
Bohrung in Rückwand (von hinten gesehen) für
Stützen von Saugergerät